

L'ÉCHOS DES RELAIS

N°28 - Juillet 2011



Sommaire

- Éditorial
- Infos en vrac
- Obligation/Législation
- L'acquisition de la propriété
- Le coin des livres
- La page récréative
- La page Miammm
- A vos Start, RAM, Go!

Editorial

ENFIN, IL ARRIVE !...

C'est avec un certain retard mais sous une nouvelle mise en page et avec des nouveautés, que j'ai le plaisir de vous faire parvenir l'ÉCHOS DES RELAIS N°28.

A l'approche de la période estivale, je vous informe que la Communauté de Communes fermera ses portes :

Du lundi 8 août au vendredi 19 août 2011 inclus

L'activité du RAM reprendra le lundi 29 août 2011.

Dans l'attente de vous présenter un nouveau programme d'animations pour mi-septembre et les derniers projets pour la fin de l'année 2011 je vous souhaite à toutes et à tous de très bonnes vacances.

Cordialement

Claudine DAVID (animatrice du RAM)

Dans ce numéro:

La fiche prévisionnelle de votre planning pour septembre.

Note informative de la PMI, sur les conditions de sécurité à votre domicile.

Plaquette R.A.M.

Je vous présente la nouvelle plaquette du RAM. Elle est disponible au bureau du Relais ou téléchargeable sur le site de la Communauté de Communes du Beauinois. Ce dépliant peut être donné à l'occasion de vos entretiens avec de futurs parents employeurs ou lors de rencontre avec des professionnels de la petite enfance, et ce afin de faire connaître nos services.

Communauté de Communes du Beauinois

Relais Assistantes Maternelles

Coordonnées

- Vous animatrice RAM: Claudine David
tél: 02.38.33.92.68
e: claudinedavid@ccbeauinoislorange.fr
- Horaires d'ouverture:
Lundi: 9h - 13h / 15h30 - 17h
Mardi: 14h - 17h
Mercredi: 9h - 13h / 14h - 16h
Jeudi: 14h - 17h
Vendredi: 14h - 17h
- Accueil sur rendez-vous

Services utiles

- Protection Maternelle Infantile
4 rue Piatlhomme
45300 Pithiviers
tél: 02.38.34.55.50.
- Caf du Loiret
Place St Charles
45140 Orleans Cedex 9
tél: 08.20.25.45.10.
- Pajemploi
www.pajemploi.ursaf.fr
tél: 0.800.00.72.53
courriel: pajemploi@ursaf.fr
- Direction Départementale Du Travail de l'Emploi et de la Formation Professionnelle du Loiret
25 rue Jean Jaures
45200 Montargis
tél: 02.38.95.07.50.

Avec le soutien:



La Relais Assistantes Maternelles (RAM)

- Le Relais Assistantes Maternelles est un service public gratuit, gratuit et ouvert à tous.
- Lieu de vie, de rencontres, d'échanges et de soutien, il est une source d'informations précieuses régulièrement actualisées.
- Géré par la Communauté de Communes du Beauinois, il est destiné à tous les habitants du canton de Beauois la Bélois.

Assistante Maternelle (AM)

- Vous accueillir des enfants ou souhaitez en accueillir.
- Vous désirez mieux connaître vos statuts, vos droits, obligations et devoirs.
- Vous recherchez des informations actualisées.
- Vous voulez échanger des expériences et rencontrer d'autres professionnelles.
- Vous souhaitez être soutenu(e) dans l'exercice de votre profession.
- Vous souhaitez participer à des animations collectives.

Parents

- Vous confier ou vous souhaitez confier votre enfant à une assistante maternelle.
- Vous désirez que vos enfants soient gardés dans de bonnes conditions.
- Vous recherchez des informations sur les différents modes de garde.
- Vous recherchez des conseils et un soutien dans votre fonction d'employeur.
- Vous avez besoin d'informations actualisées.
- Le RAM est un lieu où vous trouvez avec écoute, une aide pour votre recherche et des réponses à vos questions.

• Le RAM vous propose ses compétences et son soutien pour vous informer et vous guider dans vos démarches.

• Astuce : Toutes les infos du RAM sur le site www.ccbbeauinois.fr

Infos en vrac

🌟 IMPORTANT

🔗 « Protection de l'environnement et du développement durable », « Mieux communiquer et plus vite »... sont des fils conducteurs de notre quotidien et qui nous tiennent à cœur. C'est dans ce souci d'économie et de préservation de la planète, que je vous invite à me communiquer votre adresse mail, soit :

- par tél : 02.38.33.92.73.

- par courriel : claudinedavid.ccbeaunois@orange.fr

Ainsi, je pourrais faire parvenir plus rapidement toutes les infos sur la vie du R.A.M. aux internautes.

🔗 En référence à la dernière note sur le projet de mise en place d'une bourse spéciale puériculture (matériel, vêtements enfant et jouets), je vous rappelle qu'il est nécessaire que les personnes intéressées se fassent connaître en amont auprès du R.A.M. avant le 30 septembre 2011. Sans quoi, cette initiative ne pourra voir le jour.

Vous en remerciant par avance.

Claudine DAVID

🌟 LA CHARTE des bonnes relations PARENTS & ASSISTANTS MATERNELS



Cette Charte est un outil de dialogue et de réflexion entre les parents et l'assistant maternel. Elle permet d'aborder les aspects concrets de l'accueil du jeune enfant et faciliter les relations entre les différentes parties.

Document téléchargeable sur unaf.fr, ufnafaam.fr ou ccbeaunois45.com

🌟 L'interdiction des tapis-puzzles en mousse, prolongée :

En raison de la présence de formamide (composé chimique cancérigène), les tapis-puzzles avaient été retirés de la vente pour une durée de trois mois, à compter de décembre 2010. Cette décision a été reconduite pour une durée supplémentaire de quatre mois (jusqu'au 15 juillet 2011), afin d'effectuer des analyses complémentaires permettant d'évaluer les risques en cas de contact des tapis-puzzles en mousse avec la salive ou la peau des bébés. Nous vous tiendrons informés dès que nous en saurons davantage.



Obligation / législation

INDEMNITÉ DE FIN DE CONTRAT

Lorsque le contrat d'une assistante maternelle prend fin et après plus d'un an d'ancienneté, sauf en cas de démission de celle-ci, les parents employeurs doivent lui verser une indemnité de rupture ou depuis la loi du 25 juin 2008 **portant modération du marché du travail**, une indemnité légale de licenciement.

Pour savoir laquelle des indemnités verser, il faut faire le comparatif entre les deux types d'indemnités et retenir la plus favorable pour le salarié.

INDEMNITÉ DE RUPTURE:

Selon la convention collective des assistantes maternelles, cette indemnité est égale à 1/120ème de l'ensemble des salaires nets perçus (hors indemnité d'entretien) depuis le début du contrat.

Cette indemnité de rupture a un caractère de dommages-intérêts et n'est pas considérée comme un salaire. Elle se calcule donc en net et est réglée de la sorte. En outre, elle n'est pas imposable.

INDEMNITÉ LÉGALE DE LICENCIEMENT:

Dans un premier temps il faut calculer le salaire de référence, c'est à dire le salaire mensuel moyen que l'on va prendre en compte pour calculer cette indemnité.

1) Calcul du salaire de référence :

- soit le 1/12ème des salaires bruts des 12 derniers mois qui précèdent la rupture
- soit 1/3 des salaires bruts des 3 derniers mois qui précèdent la rupture.

Ces deux modes de calcul inclus donc le mois de préavis. Prendre ensuite le résultat le plus favorable. Ce dernier servira de base de salaire de référence pour le calcul de l'indemnité légale de licenciement.

2) Calcul de l'indemnité légale de licenciement :

Le salaire de référence sert de base au calcul de l'indemnité par année d'ancienneté.

Soit : salaire de référence x 1/5 = indemnité pour 12 mois

Multiplier ce résultat par le nombre d'année d'ancienneté.

Exemple : si le salarié à 2 ans d'ancienneté au moment de la fin de contrat, l'indemnité sera égale au salaire de référence X 1/5 X 2

Si l'ancienneté se compte en mois, on proratiser par mois.

Soit : salaire de référence x 1/5 = indemnité pour 1 an d'ancienneté

(salaire de référence x 1/5) / 12 = indemnité pour 1 mois

Exemple : Un salarié a 2 ans et 3 mois d'ancienneté

(Salaire de référence X 1/5 x 2) + [(salaire de référence x 1/5 x 3) / 12]

Cette indemnité se calcule en brut et est due en brut. Elle n'est pas soumise à cotisation et n'est pas imposable.

FICHE DE LIAISON / FICHE PLANNING RÉCAPITULATIF

 La fiche de liaison est un document obligatoire, relatif à l'activité effective de l'assistante maternelle. Elle mentionne :

- Les coordonnées de l'assistante maternelle,
- Nom, prénom et date de naissance de l'enfant accueilli,
- Les coordonnées des parents de l'enfant,
- Les jours et les horaires d'accueil (à la journée ou en périscolaire) de l'enfant.

Cette dernière doit également être remplie lors du départ d'un enfant.

Depuis la mise en place des RAM, la fiche de liaison doit être remise ou envoyée à ce dernier, qui la transmettra à la PMI après l'enregistrement des informations.

Attention, si vous l'envoyez en premier au service PMI, l'information ne sera pas transmise au RAM et de ce fait, votre dossier ne pourra être mis à jour. Ceci aura des répercussions sur la fiabilité des disponibilités de la liste des assistantes maternelles qui est délivrée aux parents.

A noter : un exemplaire de cette fiche peut être téléchargé sur la page du RAM du site ccbeau-nois45.fr

 La fiche planning récapitulatif des mineurs accueillis, est un document qui fait état de tous les accueils (journée et périscolaire) effectifs de votre agrément.

Cette dernière est à remplir et à joindre à tout courrier adressé à la PMI lors d'une demande de dérogation ou d'extension de votre agrément.

A noter : un exemplaire peut être retiré au RAM. D'autre part, lors de votre formation un exemplaire vous est distribué.



L'acquisition de la propreté

L'acquisition de la propreté est une étape essentielle dans l'autonomie de l'enfant. Si c'est par l'imitation (« fais comme moi ») que se font de nombreux apprentissages, comme la marche ou la parole par exemple, ce n'est pas le cas pour celui de la propreté qui se situe davantage au niveau de l'affectivité (« fais plaisir à maman ») et qui est boosté par l'impatience des parents.

Ce domaine est très délicat : l'enfant se heurte souvent aux contraintes de l'adulte qui exige une acquisition précoce de la propreté.

Or toute méthode contraignante risque de perturber l'enfant et de « retarder » cette acquisition.

🌀 ÉVOLUTION NATURELLE DU CONTRÔLE SPHINCTÉRIEN :

Tous les enfants du monde acquièrent un jour ou l'autre la propreté. Cette acquisition relève d'un processus naturel en étroite relation avec la maturation du système nerveux.

Considérant que chaque enfant est unique et a son propre rythme de développement, on peut dire que c'est entre 18 mois et 3 ans qu'il va être capable de faire l'apprentissage de la propreté.

A un stade donné de son développement, l'enfant est capable de devenir propre de lui-même.

🌀 LES TROIS IMPÉRATIFS DE LA PROPRETÉ :

Trois impératifs, liés à la maturation du système nerveux, commandent l'acquisition de la propreté :

🔑 Une maturation physiologique : pour que l'enfant soit physiologiquement capable d'acquiescer le contrôle volontaire de ses sphincters, il faut :

- une maturation des nerfs moteurs qui innervent les sphincters, lui permettant le contrôle volontaire
- une maturation des nerfs sensitifs lui permettant de ressentir que sa vessie est pleine ou que son intestin contient des selles.

L'acquisition de la préhension manuelle fine et précise (c'est-à-dire la capacité de prendre en pince un objet de très petite taille), ainsi que la capacité de monter et descendre seul correctement un escalier (vers 18-20 mois) constituent des indices en faveur de cette maturation.

🔑 Une maturation intellectuelle : l'enfant doit être capable de prendre conscience de son besoin. Il doit également comprendre ce qu'on attend de lui et doit pouvoir communiquer son besoin à l'adulte.

🔑 Une maturation affective : l'enfant doit avoir le désir de « devenir grand », de faire comme les grands.

L'affectivité joue un rôle de frein ou de moteur dans cette acquisition.

Les trois impératifs sont liés entre eux.

🌀 LA PROGRESSION DANS LA PROPRETÉ :

L'acquisition de la propreté se fait progressivement avec parfois des retours en arrière, liés aux événements de la vie. En effet, les troubles de l'enfant ont un retentissement sur la propreté (naissance d'un petit frère, déménagement...).

L'enfant maîtrise d'abord le sphincter anal et plus tard le sphincter vésical, qui est plus fragile. La propreté sera d'abord diurne puis nocturne. Cela s'explique par la qualité du sommeil qui est trop profonde chez le jeune enfant pour lui permettre de prendre conscience de son besoin. Avec l'âge, le sommeil va évoluer et l'enfant pourra se réveiller pour appeler sa mère ou aller lui-même au WC ou au pot.

🌀 COMMENT ACCOMPAGNER L'ENFANT DANS CET APPRENTISSAGE ?

Il est important pendant cette période, que tous les adultes (famille, professionnels de l'accueil ou autre) qui vont intervenir auprès de l'enfant se parlent pour avoir une action concertée, donc cohérente, et être au courant des progrès éventuels.

Encourager l'enfant à progresser dans la maîtrise de cette acquisition ; l'accompagner dans les moments difficiles notamment en l'aidant à exprimer ce qu'il ressent

Dédramatiser les « petits accidents » de l'enfant, fréquents au début des premières tentatives de « sans couches ».

Laisser l'acquisition de la propreté à sa juste place parmi les autres acquisitions de l'enfant (marcher, parler, aller vers les autres...).


En conclusion : « C'est l'enfant qui est maître d'œuvre dans cette affaire »

Livres pour enfants :

TOUT LE MONDE Y VA !

de Emilie JADOUL
Casterman

Coll. «A la queue leu leu»




PAS DE POT, LÉO!

de Alain CHICHE
L'école des loisirs
coll. «Loulou et compagnie»


T'CHOUPI VA SUR LE POT

de Thierry Courtin
Nathan
coll. «T'choupi»



Le coin des livres

Suite à la dernière animation BIBLIOTHÈQUE du 25 mars 2011 à BOISCOMMUN
Les livres retenus sont :



† Chhht!

de Sally Grindley, Peter Utton, Paul Beyle
Album jeunesse dès 3 ans (cartonné). Paru en 10/1991
Chut ! Il ne faut surtout pas faire de bruit !

Un ogre amateur de chair fraîche fait sa sieste dans un recoin du château, et il ne faut pas le réveiller, sinon...

Un album animé palpitant dans lequel chaque volet à soulever réserve bien des surprises.

Suspens et humour garanti à...

† Une souris verte,


Livre matières de Denis Cauquetoux
Album éveil dès la naissance (cartonné).

Paru en 04/2006

Une comptine à lire du bout des doigts. La touche d'interactivité ajoutée à ce grand classique en fait un incontournable pour mettre l'ouïe et le toucher des petits à contribution.

La profusion d'animations et de matières vont les enchanter.

Attraper la souris par la queue ou caresser...



† Comptines pour danser,


Livre avec un CD audio Cécile Hudrisier

« Tiens, voilà main droite », « Un petit pouce qui danse », « C'est Gugusse », « Jean petit qui danse »... douze comptines joyeuses pour jouer, faire la fête, faire sauter les plus jeunes sur les genoux. Une musique rythmée et des chansons en français, en anglais et même en créole pour se trémousser.

† Le Pou et la Puce

de Praline GAY-PARA

A partir de 2 ans ½ .Une histoire répétitive, avec beaucoup qui amusera nos plus « grands »...



La page récréative

Activités Manuelles

Hérisson graines



Prenez une bouteille en plastique vide.
Découpez la au cutter de façon à former une jardinière.
Ajoutez 2 yeux mobiles et 4 pattes en carton.
Remplissez la jardinière de terreau et plantez des graines de pelouse.
Arrosez, le hérisson sera bientôt plein de piquants.

Sandales d'été



Récupérer des chutes de carton pour fabriquer des sandales. Pour les lanières et les décors, choisir des cartons de couleurs vives (paquets de céréales, crèmes glacées etc...). Pour les semelles en carton ondulé, utiliser du carton d'emballage. Ne pas utiliser du carton verni car il est glissant.
«Activité Récup' pour bricoleurs en herbe» de Emma Hardy

- 1 Poser un pied de l'enfant sur un morceau de carton ondulé et en dessiner le contour. Procéder de même pour l'autre pied
- 2 Découper les deux formes, puis en découper deux autres formes dans du carton ondulé.
3 Replier chaque côté des lanières sur 2,5 cm et les coller sur une des semelles. Coller la seconde semelle sur la première et laisser sécher.
- 4 Découper des cercles, des fleurs, des cœurs dans du carton de couleur pour les décors. Laisser libre cours à l'imagination de l'enfant pour assembler les différentes formes à la colle.
- 5 Pour finir, coller les décors sur les lanières.



La page Miammm!

🌀 Recettes Faciles

🔨 SABLÉS FACILES

Pour 10 sablés :
60 g de beurre mou en petits morceaux
60 g de sucre
1 œuf
150 g de farine
Vanille liquide ou en sachet

Mélanger la farine et le sucre, puis ajouter l'œuf et pour terminer le beurre mou.
Pétrir bien ; ajouter la vanille ou un autre arôme.
Former des boules. Les placer sur la plaque du four beurrée.
Cuire à 170° pendant 15 minutes environ.

🔨 PETITS FONDANTS

125 g de margarine ou de beurre
150 g de farine
½ sachet de levure
De l'essence de vanille ou du zeste de citron
Corn flakes écrasés
Préchauffer le four à 180°

Mélanger le beurre, le sucre et l'essence de vanille jusqu'à obtention d'une pâte crémeuse.
Ajouter la farine et progressivement l'œuf.
Former des petites boules entre les mains (attention les mains doivent être bien mouillées).
Les rouler dans les corn flakes.
Disposer les boules sur une plaque de cuisson en les espaçant pour ne pas qu'elles soient collées une fois les boules levées.
Faire cuire au four pendant 10 à 15 minutes.



🌀 Cocktails Sympas

🔨 LA SANGRIA TUTTI FRUTTI

- 1 litre de jus d'orange
- 50 cl de limonade
- 1 orange ; 2 pêches et 1 pomr
- 12 glaçons
- 1 bâton de cannelle
- 2 cuillères à soupes de sucre en poudre

RECETTE :

Éplucher l'orange et découper les quartiers en morceaux.
Éplucher les pêches, les couper en quatre, ôter le noyau puis les découper en morceaux.
Éplucher la pomme et le couper en quatre.
Ôter le cœur et les pépins à l'aide d'un petit couteau.
Déposer les fruits dans un grand saladier et ajouter le jus d'orange, le bâton de cannelle et le sucre en poudre.
Puis couvrir le saladier d'un film alimentaire et laisser macérer 12 heures.
Ajouter la limonade et les glaçons dans le saladier, puis servir la sangria très fraîche.

🔨 LE COCKTAIL DES VACANCES

INGRÉDIENTS (pour 4 à 6 personnes) :

- ½ litre de jus d'abricot
- ½ litre de jus d'orange
- le jus d'1/2 citron
- 1 cuillère à soupe de miel liquide
- 12 glaçons

RECETTE :

Répartir les glaçons dans les grands verres.
Verser le jus d'orange et le jus de citron dans le grand pichet, y ajouter le jus d'abricot et mélanger le tout.
Ajouter le miel dans le pichet et mélanger.
Répartir le cocktail dans les verres



NEW

A vos start, RAM, Go!

Une nouvelle rubrique pour échanger entre collègues

‡ M.A.M. des marmottons

Petit message de Christelle RAGU et Murielle BOURDAIS.

Nous nous sommes rencontrées aux animations du Relais Assistantes Maternelles.

Beaucoup de points communs nous ont réunies. Après échanges et discussions nous avons mis un projet en route et depuis le 12 avril 2011 nous savons que celui-ci va pouvoir se réaliser. Notre bonheur est tellement irréaliste que nous avons voulu vous le faire partager.

BIENVENUE AU M.A.M DES MARMOTTONS.



Et oui nous ouvrons une maison d'assistantes maternelles sur la commune d'Auxy au 1 rue des Anciens Combattants à compter du jeudi 1er septembre 2011. Nous restons sous le même statut que vous, mais nous garderons nos « petits loups » ensemble et travaillerons ensemble. Pour les personnes qui souhaitent nous rencontrer pour visiter et/ou échanger sur cette innovation dans le travail des assistantes maternelles, **nous vous proposons une matinée « portes ouvertes » le Samedi 17 septembre 2011 entre 10h00 et 12h00.**

‡ GOUPILOU

Depuis le 12 février, Goupilou t'attend dans son monde fantastique.

Un espace de jeu couvert, dans un local de 900 m², chauffé et climatisé.

Tu y découvriras la luge, les toboggans, le trampoline, la power tower, un parcours acrobatique, jusqu'à 5 mètres de haut.

Et un circuit de véhicule électrique où tu pourras faire la course avec tes amis.

Et si tu es tout petit (- 3 ans) un espace de 50 m² t'es spécialement réservé où tu pourras t'épanouir au côté de maman ou papa.

(la présence d'un adulte accompagnateur est obligatoire / le port de chaussettes obligatoire dans l'espace jeux).



Goupilou

29 RUE Nicéphore Niepce, ZA Villemandeur, 45700 VILLEMANDEUR

Tèl : 02.38.28.97.69



‡ Boowa et Kwala

Vous recherchez des idées ; consulter sur Internet :

Chansons, jeux, activités, histoires... vous sont proposés par deux personnages bien sympathiques : www.Boowakwala.com

‡ Fête des frissons à Nibelle - Samedi 29 octobre 2011

A l'occasion d'Halloween Mesdames GAUME et BAGLIN proposent à tous les enfants et parents de se réunir autour d'un défilé costumé, d'une animation pour les enfants (un concours de citrouille) et pour clôturer la journée un spectacle réalisé et mis en scène par nos deux vedettes assistantes maternelles et parrainé par l'office du tourisme de NIBELLE.

A l'occasion de cette journée, une participation en bonbons sera demandée aux parents



Relais Assistantes Maternelles - Communauté de Communes du Beaunois
3 bis rue des déportés - BP 53 - 45340 Beaune la Rolande
Tél : 02.38.33.92.73. / @: claudinedavid.ccbeaunois@orange.fr
www.ccbeaunois45.fr